



STOMME

Stommen är byggd av massivt trä i alla bärande delar.

SITTPLYMÅN

Plymåns kärna består av 35 kg (N120) höglastiskt formskuret kallsaum, som är svept med en mix av silikoniserad fiber och fjäder.

Plymån är vändbar (gäller ej läder).

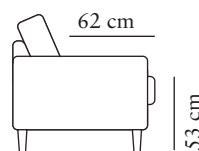
RYGGPLYMÅN

Plymåns kärna består av 30 kg (N40) höglastiskt formskuret kallsaum, som är svept med fibervadd.

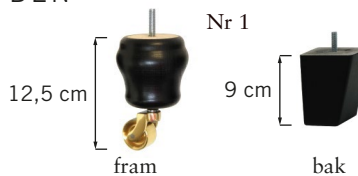
KLÄDSEL

Modellen är med fast klädsel.

Modellen finns med både tyg- och läderklädsel. Fodralen är tvättbara enligt tvätt- och skötselråd (Gäller ej läder).



BEN



HJUL



FÄRGER



02
Svart

LYSEKIL

burhéns

www.burhens.com

Måtten kan variera $\pm 3\%$ beroende på tyg och kombination.

1-SITS

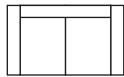
Art. Nr: 1100-1013



bredd•djup•höjd
89x102x88

2-SITS

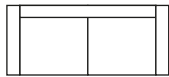
Art. Nr: 1200-1013



bredd•djup•höjd
160x102x88

3-SITS (2)

Art. Nr: 1301-1013



bredd•djup•höjd
219x102x88

2-SITS SVÄNGD

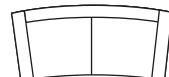
Art. Nr: 1450-1013



bredd•djup•höjd
185x108x88

3-SITS SVÄNGD (2)

Art. Nr: 1471-1013



bredd•djup•höjd
247x115x88

PALL 1

Art. Nr: 1050-0000



bredd•djup•höjd
65x60x52