



LINO 11231-64 CHOCOLATE BROWN

**STOMME**

Stommen är byggd av massivt trä i alla bärande delar.

**KOMFORT DELUX****SITTPLYMÅN**

Plymåns kärna består av 35 kg (N120) höglastiskt formskuret kallskum, som är svept med en mix av silikoniserad fiber och fjäder.

Plymån är vändbar (gäller ej läder).

**RYGGPLYMÅN**

Plymåns innerfodral är stoppad med en mix av silikoniserad fiber och fjäder.

Plymån är vändbar (gäller ej läder).

**KOMFORT HR****SITTPLYMÅN**

Plymåns kärna består av tre lager av 35 kg (N120), 35 kg (N180) och 35 kg (N120) höglastiskt formskuret kallskum i olika tjocklekar, som är svept med fivervadd.

Plymån är vändbar (gäller ej läder).

**RYGGPLYMÅN**

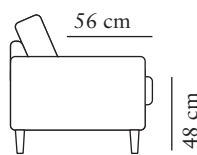
Plymåns kärna består av tre lager av 30 kg (N40), 23 kg (N60) and 30 kg (N40) höglastiskt formskuret kallskum i olika tjocklekar, som är svept med fivervadd.

Plymån är vändbar (gäller ej läder).

**KLÄDSEL**

Modellen finns med både fast och avtagbar klädsel (LC Gäller ej läder).

Modellen finns med tyg- och läderklädsel. Fodralen är tvättbara enligt tvätt- och skötselråd. (Gäller ej läder)


**BEN**

Nr 1

**FÄRGER**


04

Vitpigmenterad ek




05

Oljad ek



18

Grå oljad ek



22

Mörkbrun ek



02

Svart

Måtten kan variera  $\pm 3\%$  beroende på tyg och kombination.

1-SITS

Art. Nr: 1100-1013



bredd•djup•höjd  
95•85•86

2-SITS

Art. Nr: 1200-1013



bredd•djup•höjd  
150•85•86

3-SITS (2/2)

Art. Nr: 1303-1013



bredd•djup•höjd  
218•85•86

PALL 1

Art. Nr: 1050-0000



bredd•djup•höjd  
65•60•48

1-SITS LC

Art. Nr: 1100-1013



bredd•djup•höjd  
95•85•86

2-SITS LC

Art. Nr: 1200-1013



bredd•djup•höjd  
150•85•86

3-SITS (2/2) LC

Art. Nr: 1303-1013



bredd•djup•höjd  
218•85•86

PALL 1 LC

Art. Nr: 1050-0000



bredd•djup•höjd  
65•60•48