



LINO 11231-28 DARK SLATE

STOMME

Stommen är byggd av massivt trä i alla bärande delar.

SITTPLYMÅN

Plymåns kärna består av 35 kg (N120) högelastiskt formskuret kallskum, med en silikoniserad fiber och fjädertopp.

Plymån är inte vändbar.

RYGGPLYMÅN

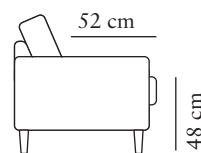
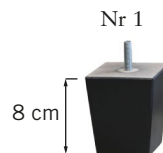


Plymåns innerfodral är stoppad med en mix av silikoniserad fiber och fjäder.

Plymån är vändbar (gäller ej läder).

KLÄDSEL

Modellen finns enbart i tyg och är med avtagbar klädsel.

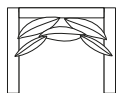
Fodralen är avtagbara och tvättbara enligt tvätt- och skötselråd.

**BEN****FÄRGER**04
Vitpigmenterad ek05
Oljad ek18
Grå oljad ek22
Mörkbrun ek02
Svart

Måtten kan variera $\pm 3\%$ beroende på tyg och kombination.

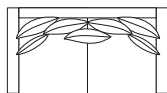
www.burhens.com

1,5-SITS LC
Art. Nr: 1150-1013



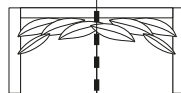
bredd•djup•höjd
142•113•94

2,5-SITS LC
Art. Nr: 1250-1013



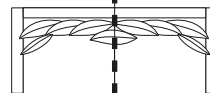
bredd•djup•höjd
212•113•94

3-SITS (2) LC
Art. Nr: 1301-1013



bredd•djup•höjd
232•113•94

3,5-SITS (2) LC
Art. Nr: 1360-1013



bredd•djup•höjd
272•113•96

PALL 1 LC
Art. Nr: 1050-0000



bredd•djup•höjd
124•84•50